


# 住警偵測搶先機 居家安全有助力

家中安裝住宅用火災警報器，讓您及早發現火災，  
做好避難行動，讓您一家人都安全！



## 購買事項

- 可至大賣場、量販店、消防器材公司及拍賣網站等地方購買。
- 注意產品是否貼有內政部消防署個別認可合格標示。



## 使用維護

請依照產品內附屬說明書  
使用方法操作安裝。



按一按測  
試鈕。



定期擦拭，  
維持乾淨。



固定檢查，  
必要時更換  
電池。

## 設置特性

- 及早通報、便於安裝、易於檢測、價格便宜、免配電線。

依據消防法第6條第5項規定  
住宅場所應設置住宅用火災  
警報器並維護之。



內政部消防署



廣告

# 安裝住警器 安全有保底



1 2  
3 4

住宅用火災警報器可以去消防器材販賣店、電器行、大賣場或量販店等場所購買。

購買時請注意產品是否附有以下合格標示，購買後請依產品說明書裝設電池及警報器，並記得定期更換電池囉，可至下列網址參考：  
<http://fp.nfa.gov.tw/homefire/setup.html>

住宅用火災警報器依下圖所列種類設置：

	<b>偵煙</b>	設置位置： 寢室、樓梯及走廊
	<b>定溫</b>	設置位置： 廚房

更多資訊查詢可至 <http://fp.nfa.gov.tw/homefire/>



內政部消防署 關心您





## 家中安裝 住宅用火災警報器


可在火災發生初期偵測到  
濃煙或高溫，  
發出高分貝的警報聲來提醒住戶；  
愈早發現火災、愈早採取避難行動，  
就愈有機會保護自己和家人。

依據消防法第6條第5項，不屬於應設置火警自動警報設備住宅場所之管理權人，應設置住宅用火災警報器並維護之  
更多住警器資訊，請上 <http://fp.nfa.gov.tw/homefire/>





住宅用火災警報器  
要怎麼買？



網購搜尋關鍵字  
"住宅用火災警報器"  
洽詢大賣場或量販店(如特○屋)  
坊間消防器材公司都有賣


注意要貼有  
內政部消防署  
個別認可合格標示  
的住宅用火災警報器



更多住警器資訊，請上  
<http://fp.nfa.gov.tw/homefire/>








住宅用火災警報器  
要怎麼裝？

要裝在家中的那裏？

目前市面上的住宅用火災警報器  
安裝不用另外拉線，  
只要依照產品內附說明書  
釘的、掛的、雙面膠黏都可以



廚房



樓梯



寢室



走廊

可裝在家中



注意：如果已有設置火警自動警報裝置之場所，可以不用設住宅用火災警報器。



更多住警器資訊，請上<http://fp.nfa.gov.tw/homefire/>





內政部消防署

# 家中安裝

## 住宅用火災警報器



可在火災發生初期偵測到

濃煙或高溫

發出高分貝的警報聲來提醒住戶；

愈早發現火災、愈早採取避難行動，

就愈有機會保護自己和家人。



依據消防法第6條第5項，不屬於應設置火警自動警報設備住宅場所之管理權人，應設置住宅用火災警報器並維護之

更多住警器資訊，請上 <http://fa.nfa.gov.tw/homefire/>



住宅用火災警報器  
要怎麼買？

網購搜尋關鍵字

“住宅用火災警報器”


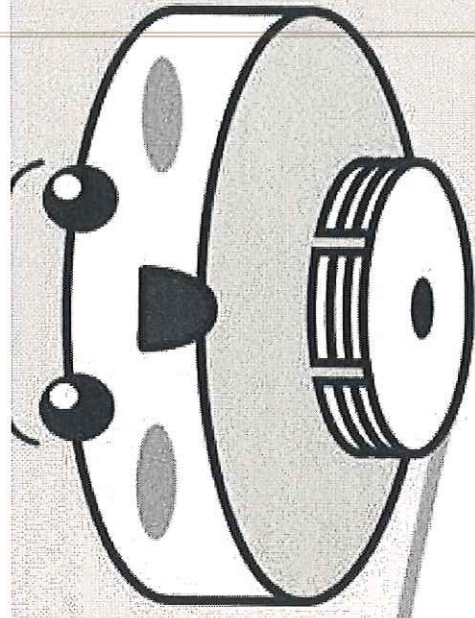
洽詢大賣場或量販店(如特O屋)

坊間消防器材公司都有賣

注意要貼有  
內政部消防署  
個別認可合格標示  
的住宅用火災警報器



更多住警器資訊，請上





住宅用火災警報器  
要怎麼裝？

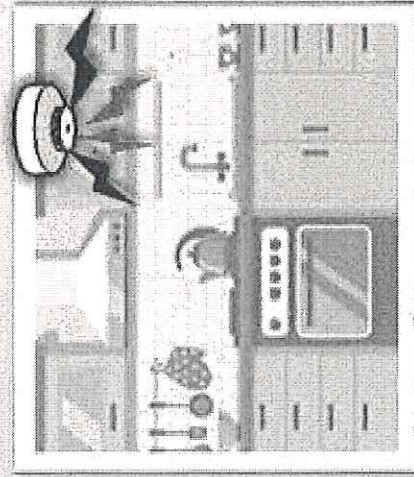
要裝在家中的那裏？

目前市面上的住宅用火災警報器

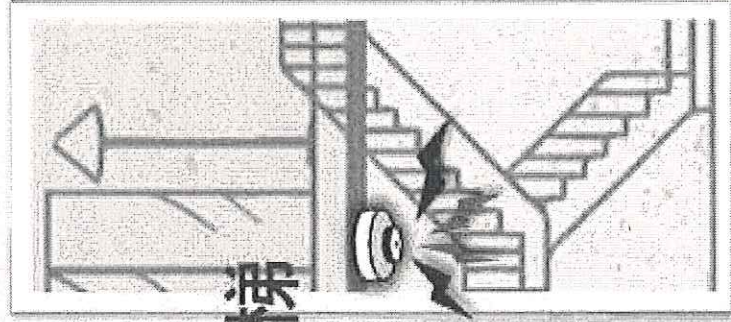
安裝不用另外拉線，

只要依照產品內附說明書

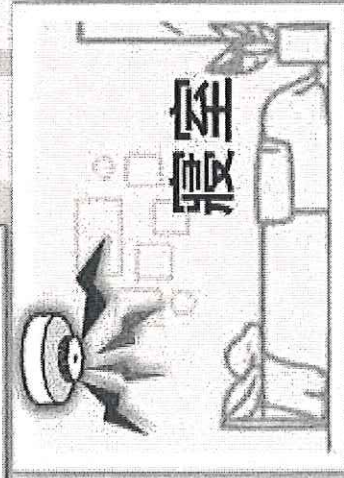
釘的、掛的、雙面膠黏都可以




廚房



樓梯




寢室



走廊

可裝在家中



注意：如果已有設置火警自動警報裝置之場所，可以不用設置住宅用火災警報器。



# 住警偵測搶先機 居家安全有助力

家中安裝住宅用火災警報器，讓您及早發現火災，  
做好避難行動，讓您一家人都安全！



## 購買事項

- 可至大賣場、量販店、消防器材公司及拍賣網站等地方購買。
- 注意產品是否貼有內政部消防署個別認可合格標示。



## 使用維護

請依照產品內附屬說明書  
使用方法操作安裝。



按一按測  
試鈕。



定期擦拭，  
維持乾淨。



固定檢查，  
必要時更換  
電池。

## 設置特性

- 及早通報、便於安裝、易於檢測、價格便宜、免配電線。

依據消防法第6條第5項規定  
住宅場所應設置住宅用火災  
警報器並維護之。



內政部消防署



# 住警偵測搶先機 居家安全有助力

家中安裝住宅用火災警報器，讓您及早發現火災，  
做好避難行動，讓您一家人都安全！

## 購買事項

- 可至大賣場、量販店、消防器材公司及拍賣網站等地方購買。
- 注意產品是否貼有內政部消防署個別認可合格標示。



## 使用維護

請查閱產品內附圖說說明書，  
使用方式及操作步驟。



按一致測  
試鈕。



定期擦拭，  
維持乾淨。




固定檢查，  
必要時更換  
電池。

## 設置特性

及早通報、便於安裝、易於檢測、  
價格便宜、免配電線。

依據消防法第6條第5項規定  
住宅場所應設置住宅用火災  
警報器並維護之。





# 安裝住警器 安全有保底



1



2



3



4

